



УПРАВЛЕНИЕ ФЕДЕРАЛЬНОЙ
СЛУЖБЫ ГОСУДАРСТВЕННОЙ
СТАТИСТИКИ ПО РЕСПУБЛИКЕ
КРЫМ И Г. СЕВАСТОПОЛЮ

ХОЗЯЙСТВУЮЩИЕ СУБЪЕКТЫ, УЧТЕННЫЕ В СОСТАВЕ СТАТРЕГИСТРА РОССТАТА

на 1 апреля 2024 г.

08.05.2024

Республика Крым

СОДЕРЖАНИЕ

Количество хозяйствующих субъектов	3
Юридические лица	4
Индивидуальные предприниматели	8
Демография организаций	12

КОЛИЧЕСТВО ХОЗЯЙСТВУЮЩИХ СУБЪЕКТОВ

КРЫМСТАТ

Темпы роста, в % к предыдущему кварталу

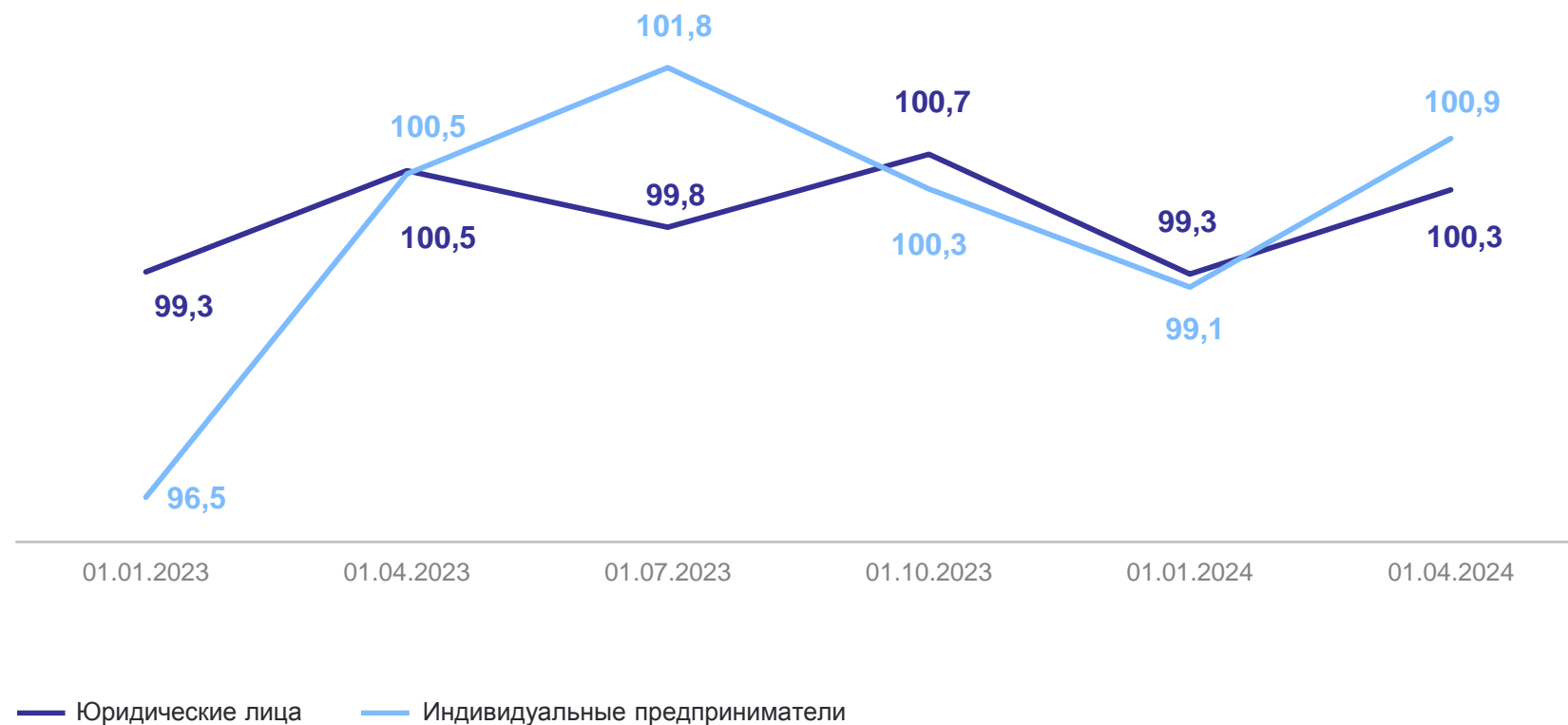
на 1 апреля 2024 г.

Юридические лица

31 119

Индивидуальные предприниматели

64 530



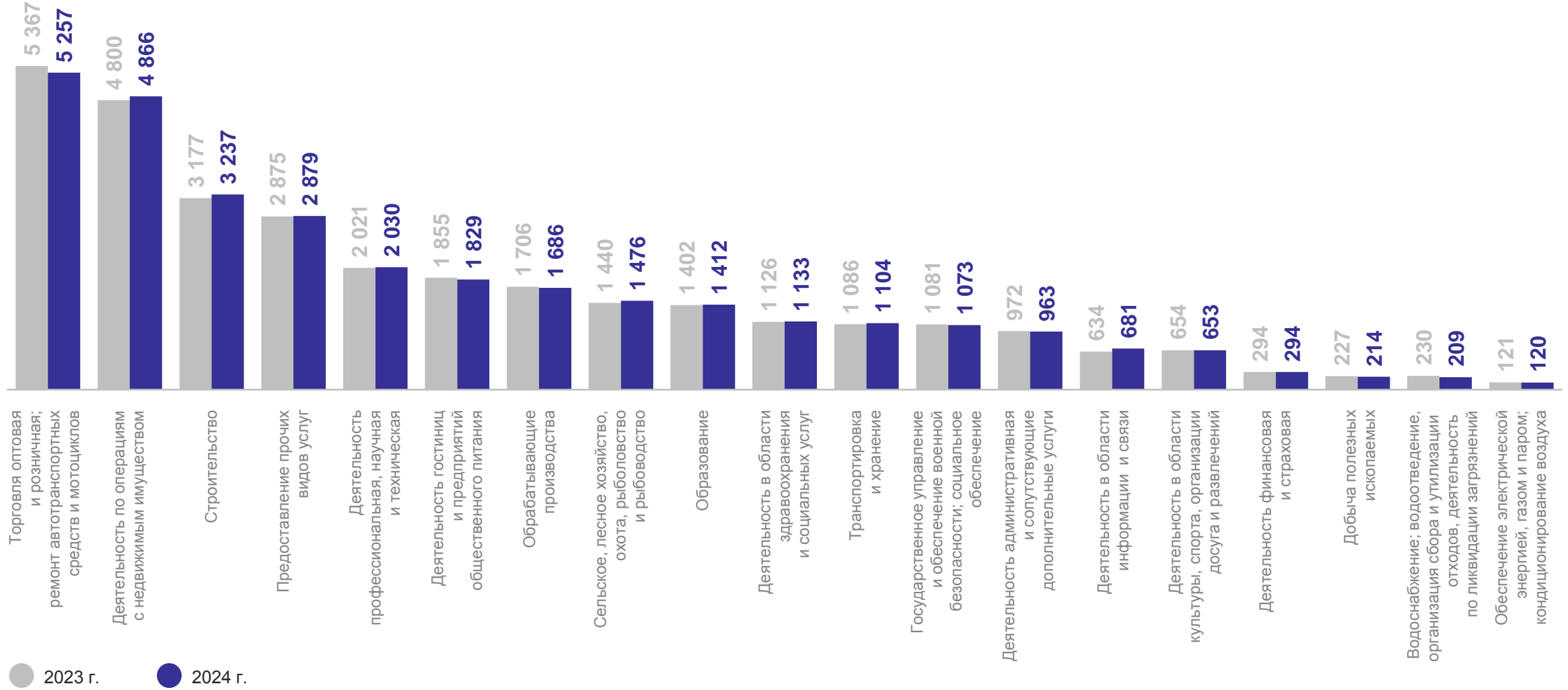
1

Юридические лица

РАСПРЕДЕЛЕНИЕ ПО ВИДАМ ЭКОНОМИЧЕСКОЙ ДЕЯТЕЛЬНОСТИ

КРИМСТАТ

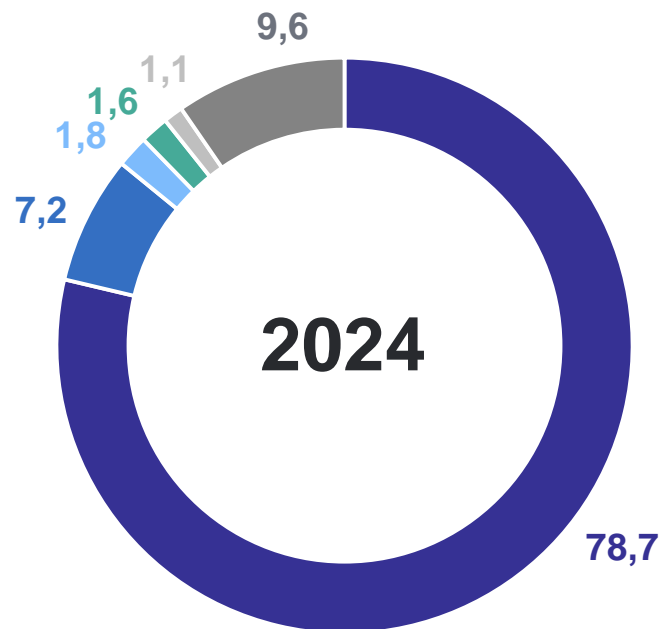
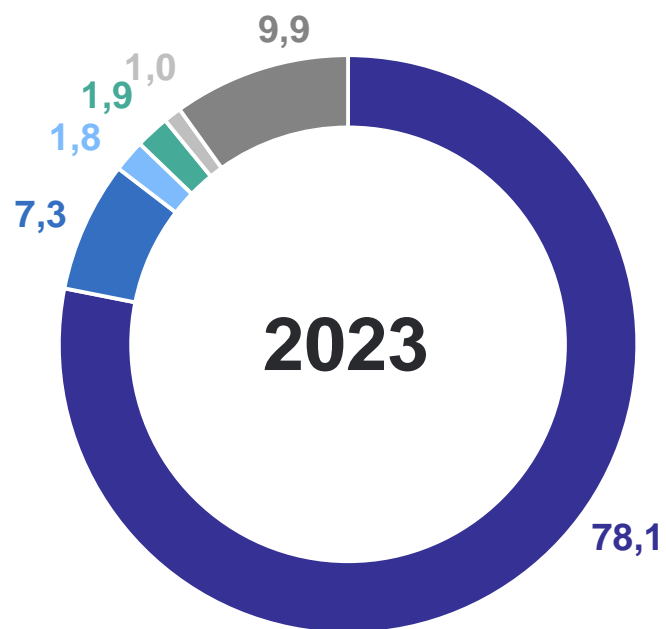
на 1 апреля, единиц



РАСПРЕДЕЛЕНИЕ ПО ФОРМАМ СОБСТВЕННОСТИ

на 1 апреля, в % к итогу

КРЫМСТАТ



- Частная
- Муниципальная
- субъектов Российской Федерации
- Иностранная
- Федеральная
- Другие

РАСПРЕДЕЛЕНИЕ ПО МУНИЦИПАЛЬНЫМ ОБРАЗОВАНИЯМ

на 1 января 2024 г., единиц

КРЫМСТАТ

Наибольшее число субъектов

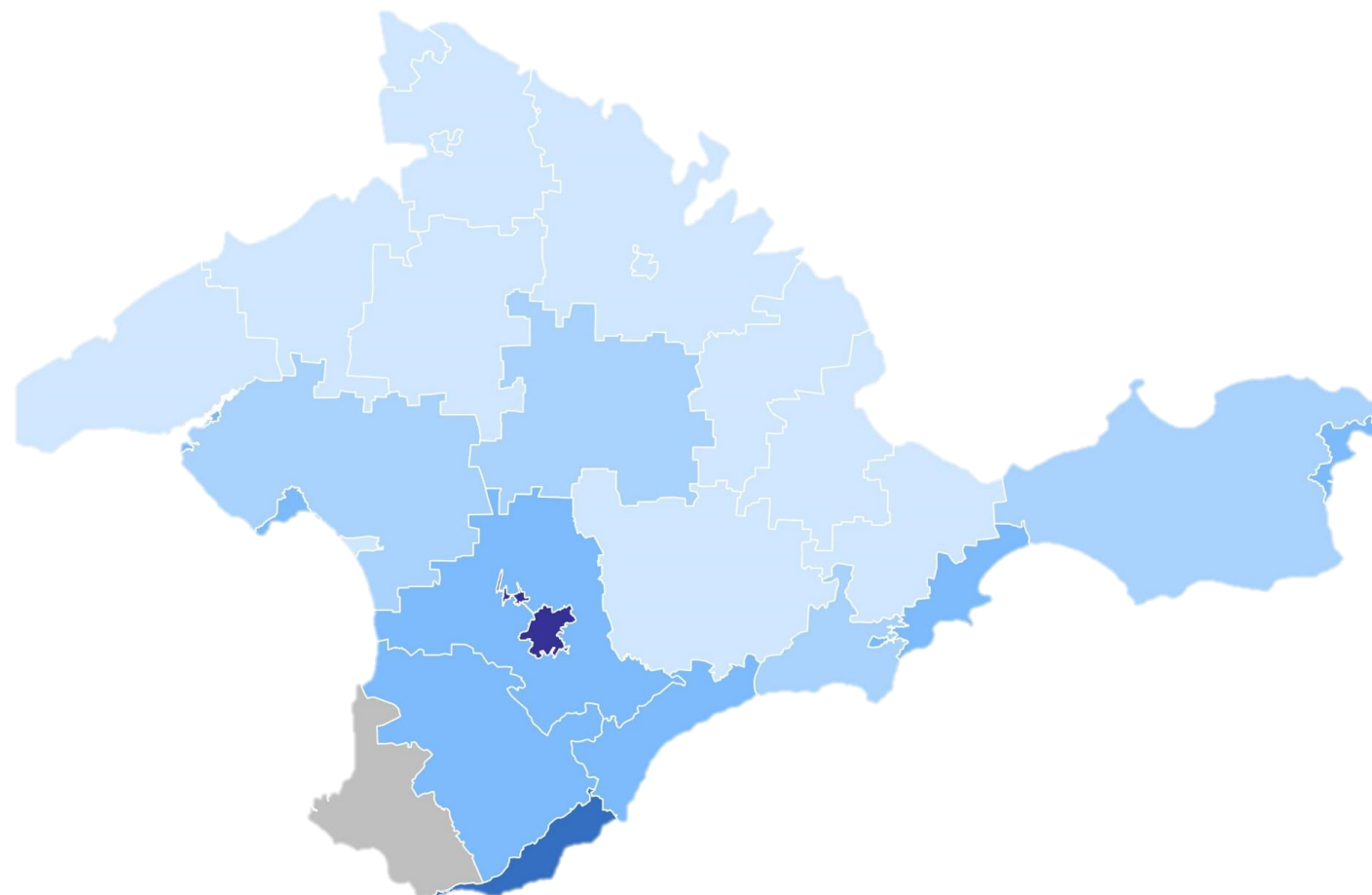
Городской округ
Симферополь **12 886**

Городской округ Ялта **3 501**

Наименьшее число субъектов

Городской округ
Армянск **131**

Красноперекопский
муниципальный район **128**



● г. Севастополь ● 0-500 ● 501-1 000 ● 1 001-2 000 ● 2 001-4 000 ● 4 001-12 886

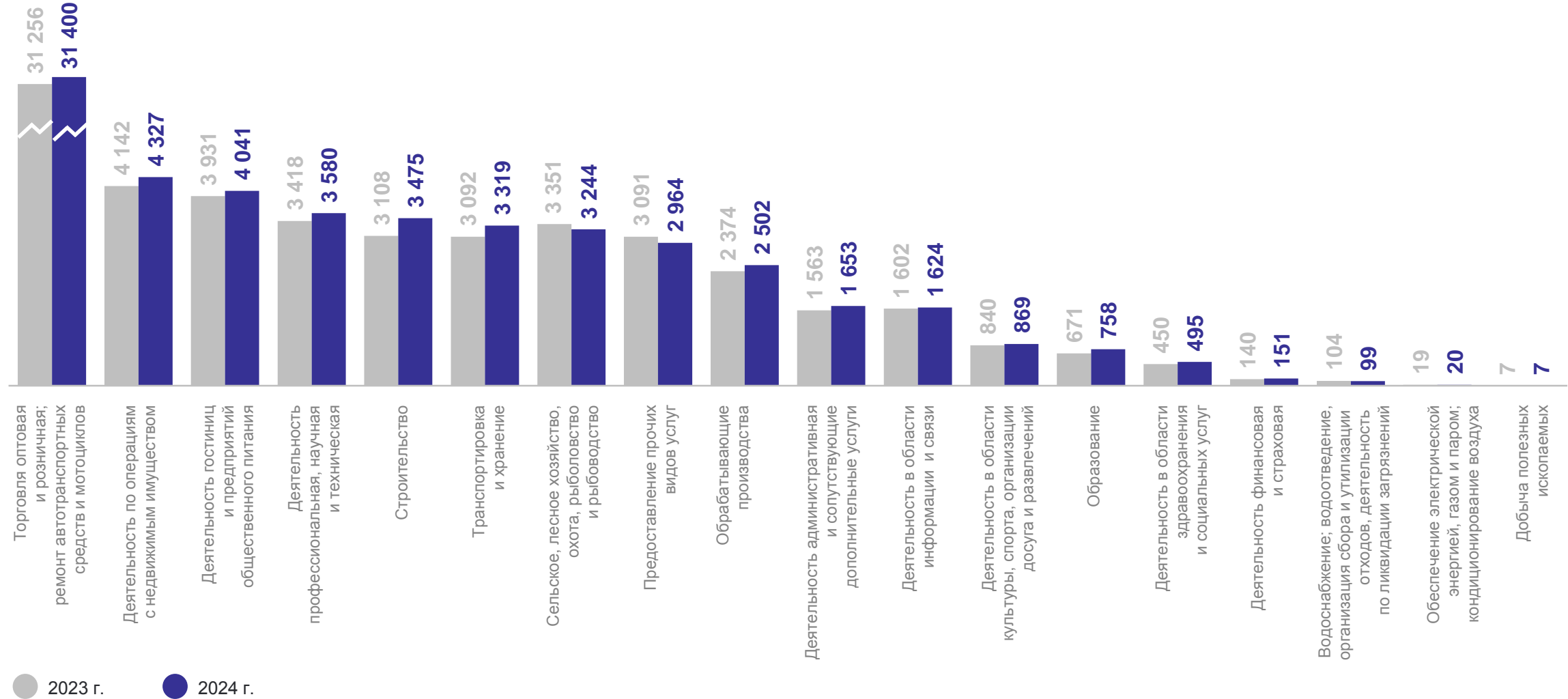
2

Индивидуальные предприниматели

РАСПРЕДЕЛЕНИЕ ПО ВИДАМ ЭКОНОМИЧЕСКОЙ ДЕЯТЕЛЬНОСТИ

КРЫМСТАТ

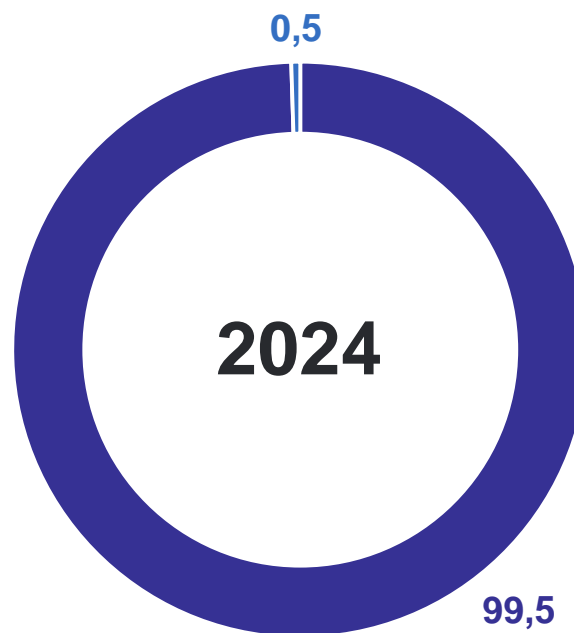
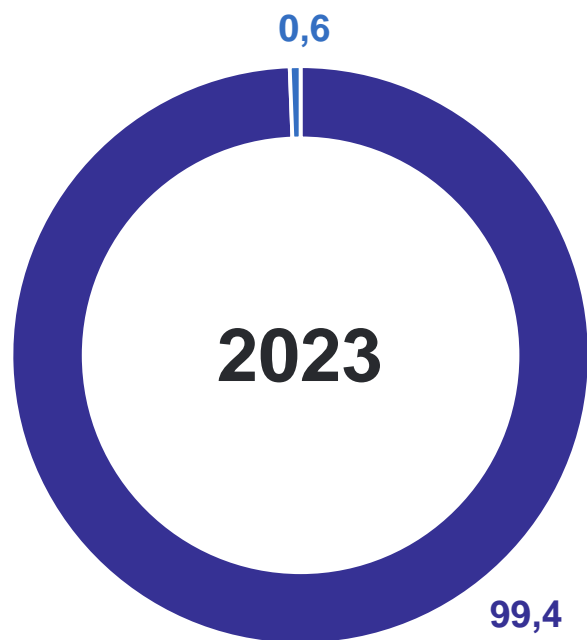
на 1 апреля, единиц



РАСПРЕДЕЛЕНИЕ ПО ФОРМАМ СОБСТВЕННОСТИ

на 1 января, в % к итогу

КРЫМСТАТ



- Частная
- Иностранная

РАСПРЕДЕЛЕНИЕ ПО МУНИЦИПАЛЬНЫМ ОБРАЗОВАНИЯМ

на 1 января 2024 г., единиц

КРЫМСТАТ

Наибольшее число субъектов

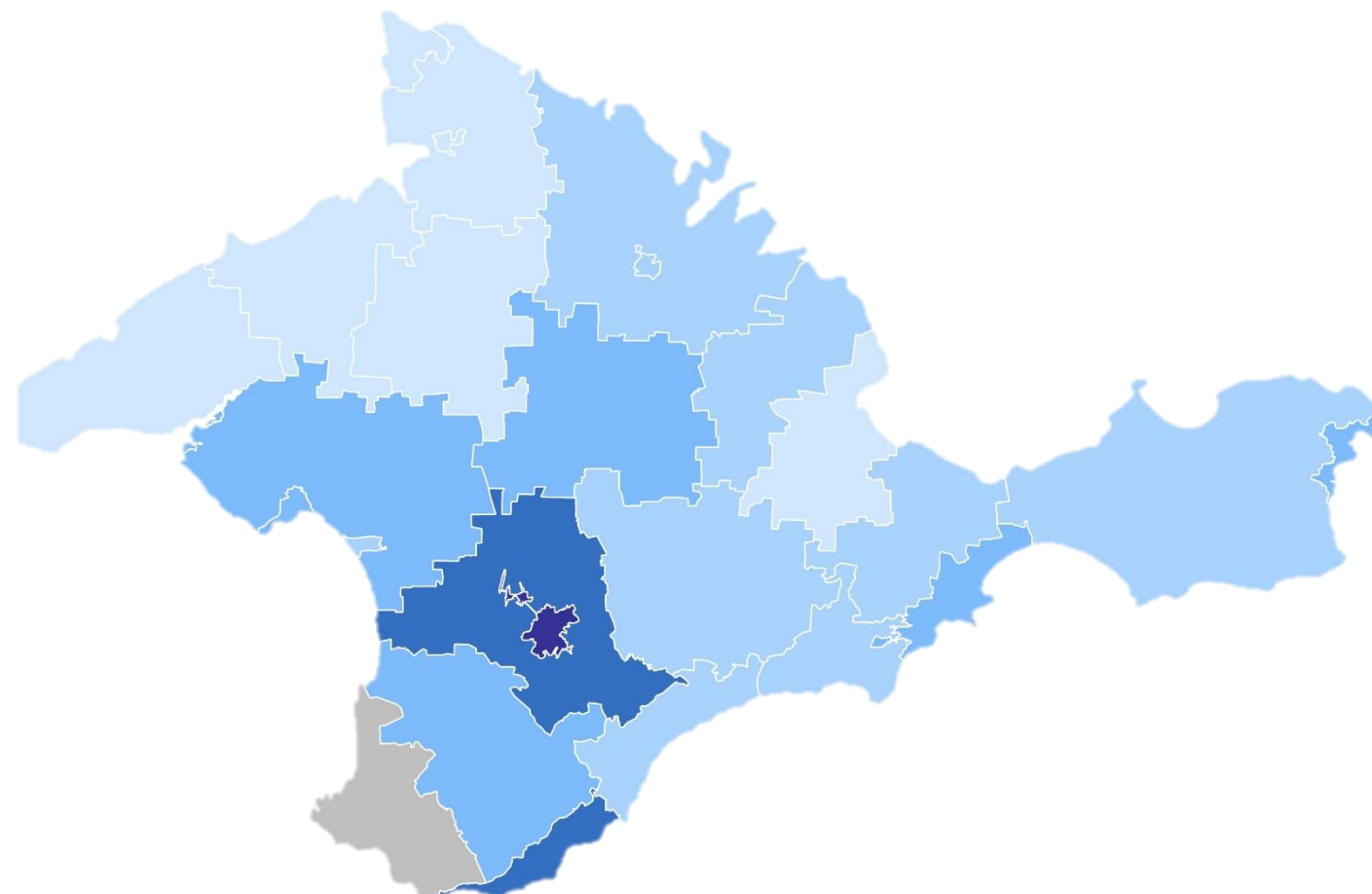
Городской округ
Симферополь **16 188**

Симферопольский
муниципальный район **6 024**

Наименьшее число субъектов

Городской округ
Армянск **533**

Красноперекопский
муниципальный район **532**



● г. Севастополь ● 0-1 000 ● 1 001-2 000 ● 2 001-4 000 ● 4 001-7 000 ● 7 001-16 188

3

Демография организаций

ДИНАМИКА КОЭФФИЦИЕНТОВ ДЕМОГРАФИИ*

КРЫМСТАТ

январь – март 2024 г.
в расчете на 1 000 учтенных организаций

Коэффициент рождаемости организаций

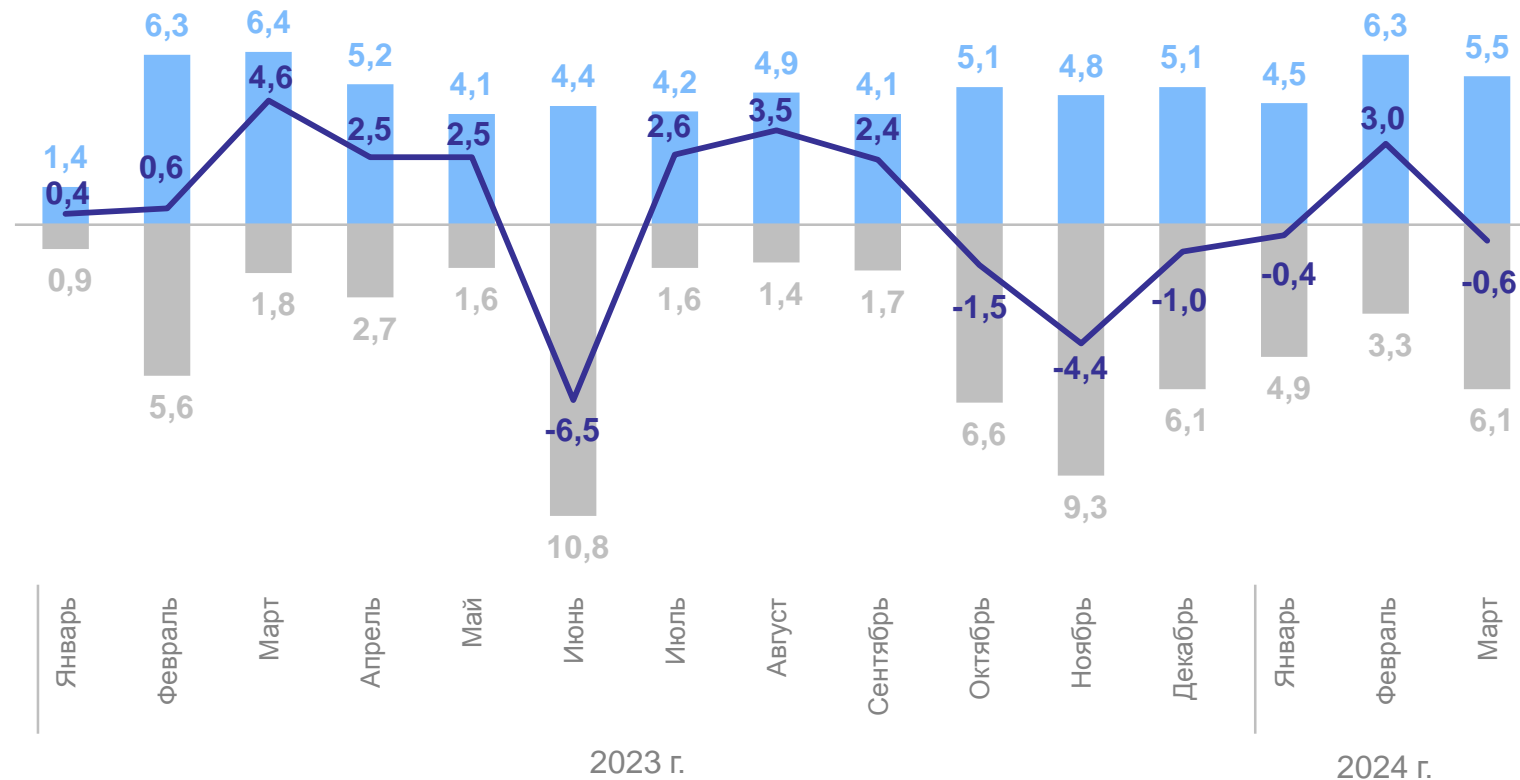
16,3‰

Коэффициент официально ликвидированных

14,3‰

Коэффициент прироста организаций

2,0‰



- Коэффициент рождаемости организаций на 1 000 учтенных организаций
- Коэффициент официально ликвидированных организаций на 1 000 учтенных организаций
- Коэффициент прироста (+,-) на 1 000 организаций

*Исключая филиалы, представительства и другие обособленные подразделения.

ТЕМПЫ ПРИРОСТА КОЛИЧЕСТВА ЗАРЕГИСТРИРОВАННЫХ И ЛИКВИДИРОВАННЫХ ОРГАНИЗАЦИЙ*

КРЫМСТАТ

к предыдущему месяцу

за январь – март 2024 г.

Количество зарегистрированных

496

Темп к январь – март 2023 г.

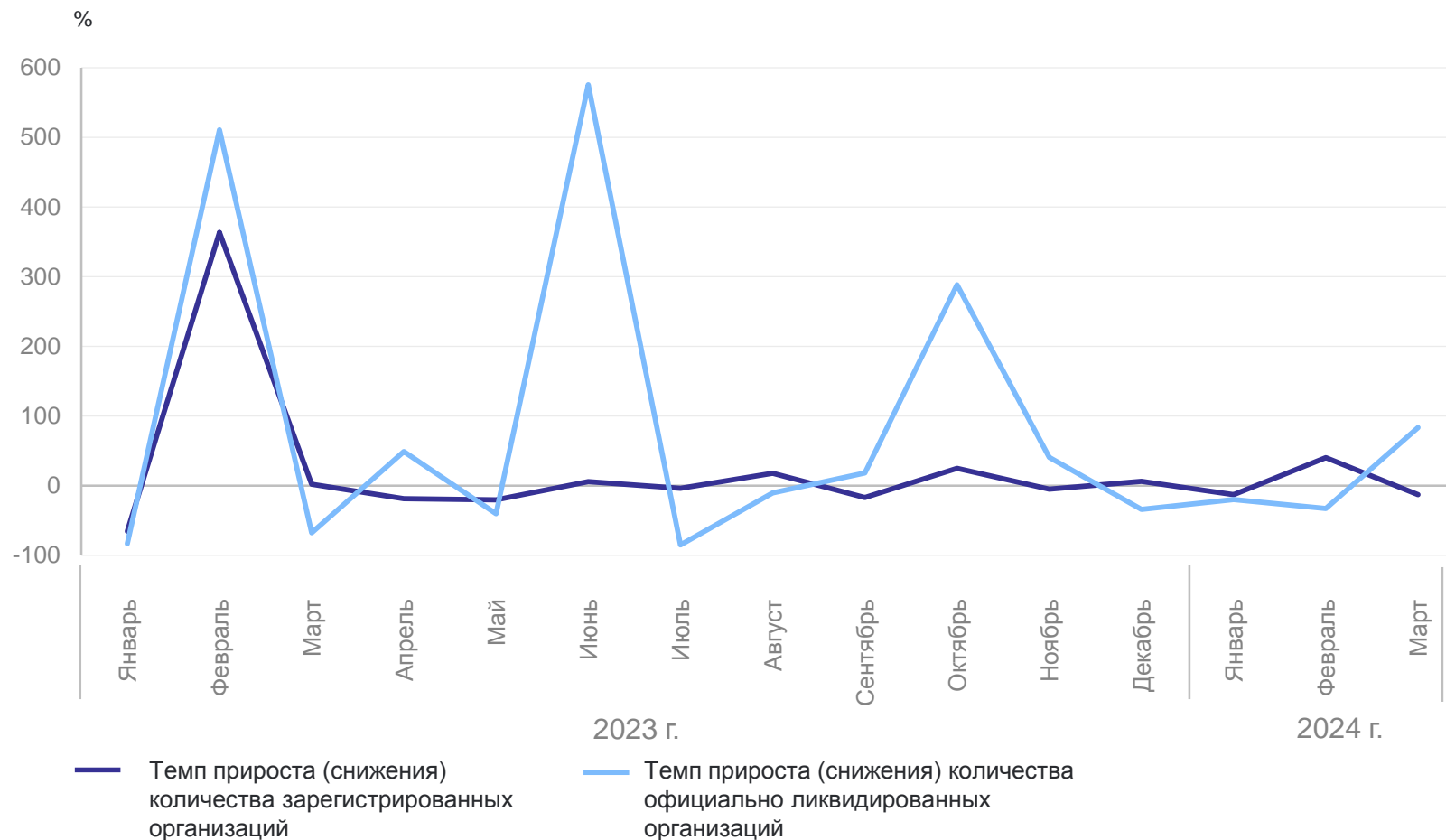
116,7%

Количество официально ликвидированных

435

Темп к январь – март 2023 г.

171,3%



*Исключая филиалы, представительства и другие обособленные подразделения.

ДЕМОГРАФИЯ ОРГАНИЗАЦИЙ ПО ВИДАМ ЭКОНОМИЧЕСКОЙ ДЕЯТЕЛЬНОСТИ

за январь – март 2024 г., единиц

КРЫМСТАТ

